



CONFIGURACIÓ DEL SERVIDOR DE CORREU DE COMLL

Paràmetres per configurar aplicacions/dispositius:

RECOMANADA (IMAP)

IMAP.

Servidor IMAP: correu.comll.cat Port: 993 Protocol: SSL o SSL/TLS

Servidor SMTP: correu.comll.cat Port: 587 Protocol: TLS o STARTTLS (si ho permet)

POP3.

Servidor POP: correu.comll.cat Port: 995 Protocol: SSL o SSL/TLS

Servidor SMTP: correu.comll.cat Port: 587 Protocol: TLS o STARTTLS (si ho permet)

Usuari: "nom d'usuari"@comll.cat i la contrasenya.

Cal activar la opció de "Mi servidor SMTP requiere autenticación" en els Outlooks i la resta d'aplicacions que ho requereixin.

Aquestes configuracions s'han provat en Outlook, Thunderbird, Android i iPhone. En alguns dispositius caldrà ficar el nom del servidor complet.


COMPROVAR TOTES LES DADES QUE SIGUIN CORRECTES.

Configurar iPhone o iPad

1. Anar a ajustes, cuentas



2. Seleccionar OTRAS



3. Configurar el compte amb el nom i la contrasenya adequada.



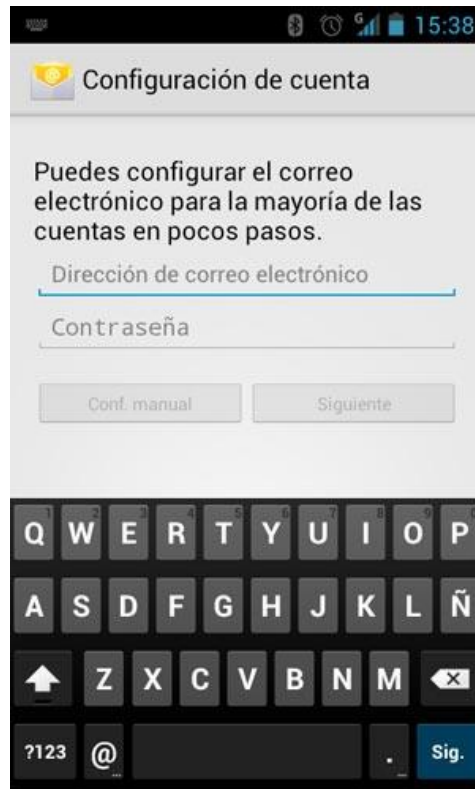
4. Configurar els servidors d'entrada i sortida tal i com està explicat en el punt anterior.



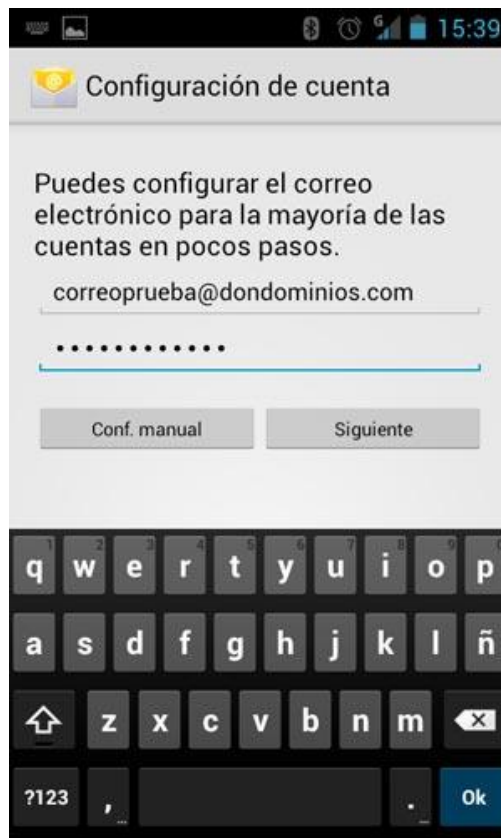
5. Un cop configurat els servidors, iPhone procedirà a verificar els servidors. Si tot correcte ja podrà utilitzar el seu compte al dispositiu.

Configurar Android

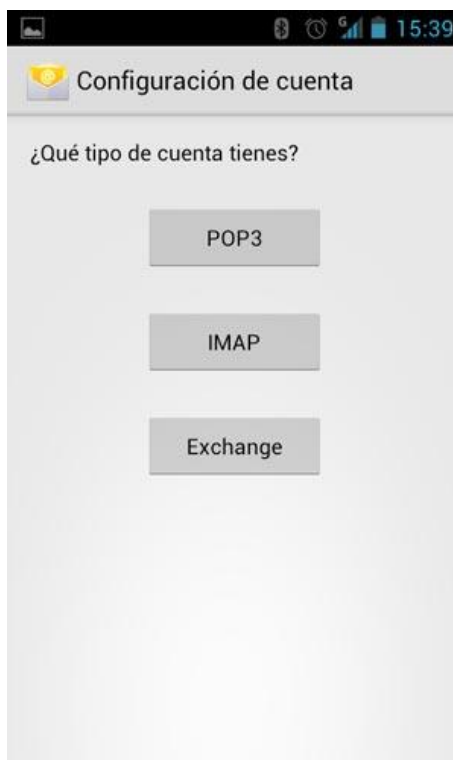
1. Anar a l'aplicació correu



2. Introduir les dades del compte



3. Fer clic a IMAP (recomanada) o POP3



4. Configurar els servidors d'entrada i sortida tal i com està explicat en el punt anterior.



5. Un cop configurat els servidors, Android procedirà a verificar els servidors. Si tot correcte ja podrà utilitzar el seu compte al dispositiu.