

OMC 

ORGANIZACIÓN  
MÉDICA COLEGIAL  
DE ESPAÑA

CONSEJO GENERAL  
DE COLEGIOS OFICIALES  
DE MÉDICOS



CIENT AÑOS COMPROMETIDOS CON  
LA SOCIEDAD Y LOS MÉDICOS

# Observatorio Nacional de Agresiones a Médicos/as

## Año 2020

### CATALUÑA

MARZO DE 2021

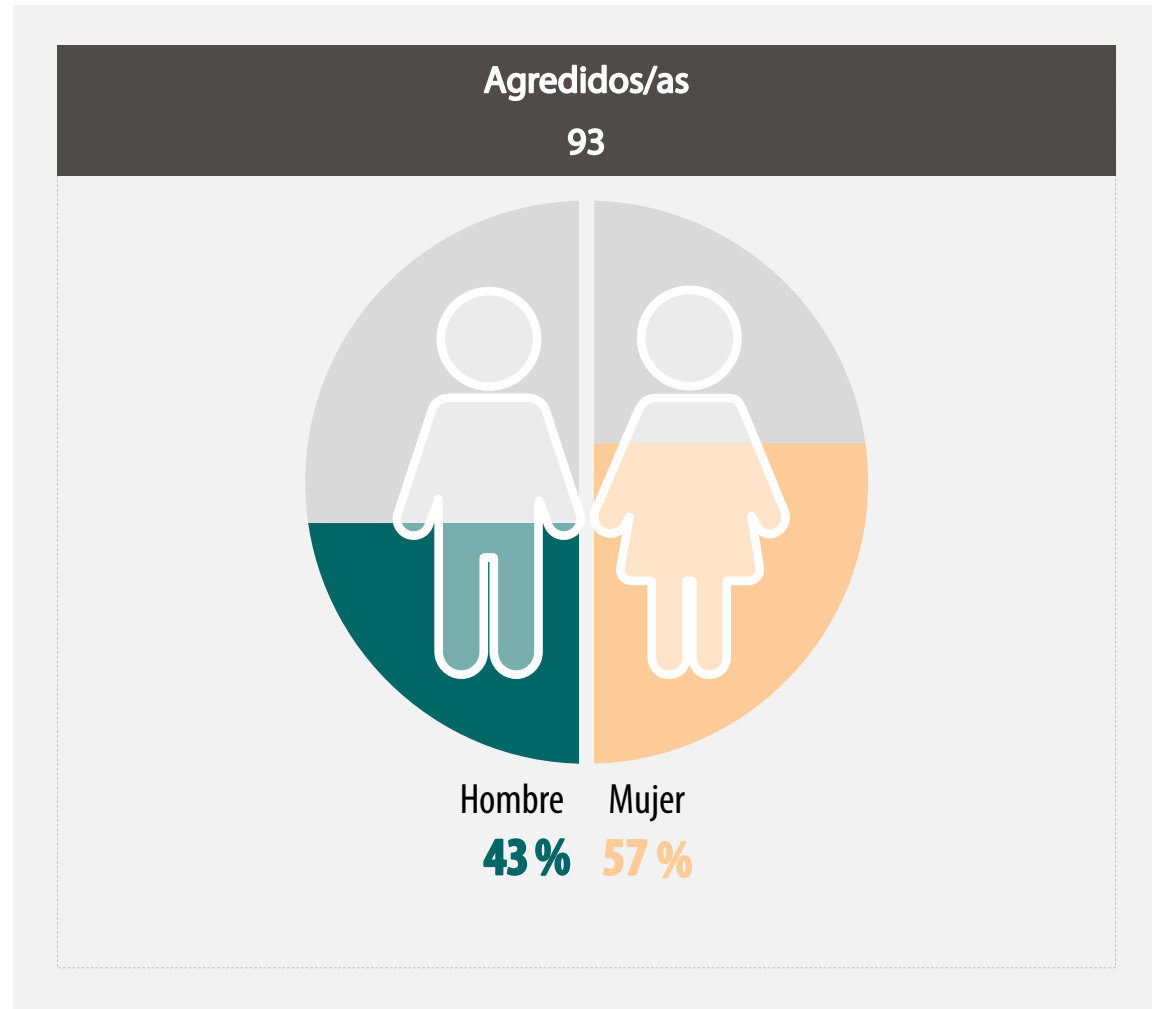
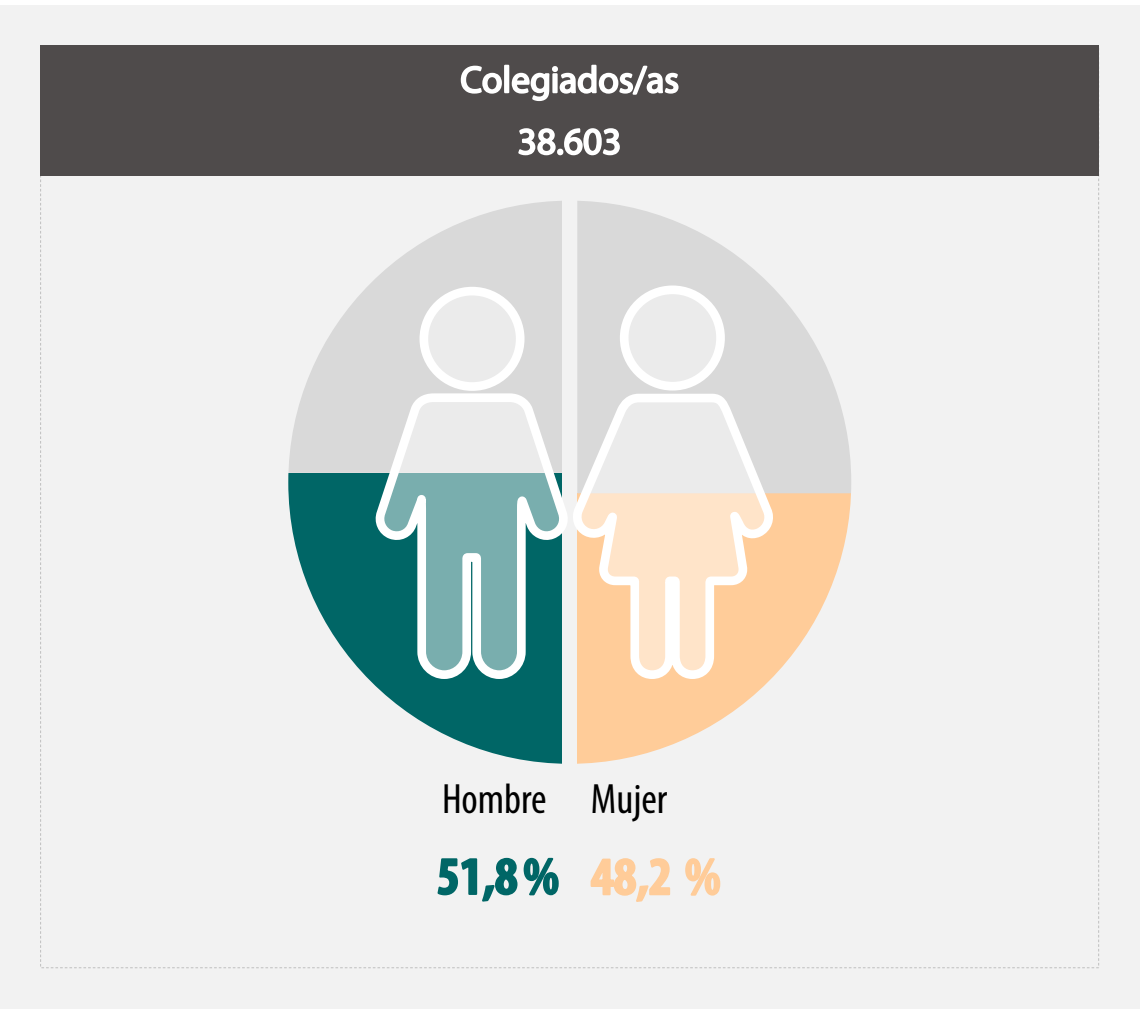
# 01 Agresiones comunicadas CATALUÑA

# AGRESIONES AL PERSONAL MÉDICO COMUNICADAS

93

# AGRESIONES COMUNICADAS A LOS COLEGIOS DE MÉDICOS

## DISTRIBUCIÓN DE AGRESIONES POR SEXO





# Comunicaciones de agresiones por cada mil médicos/as colegiados/as. 2020

OMC



ORGANIZACIÓN  
MÉDICA COLEGIAL  
DE ESPAÑA

CONSEJO GENERAL  
DE COLEGIOS OFICIALES  
DE MÉDICOS



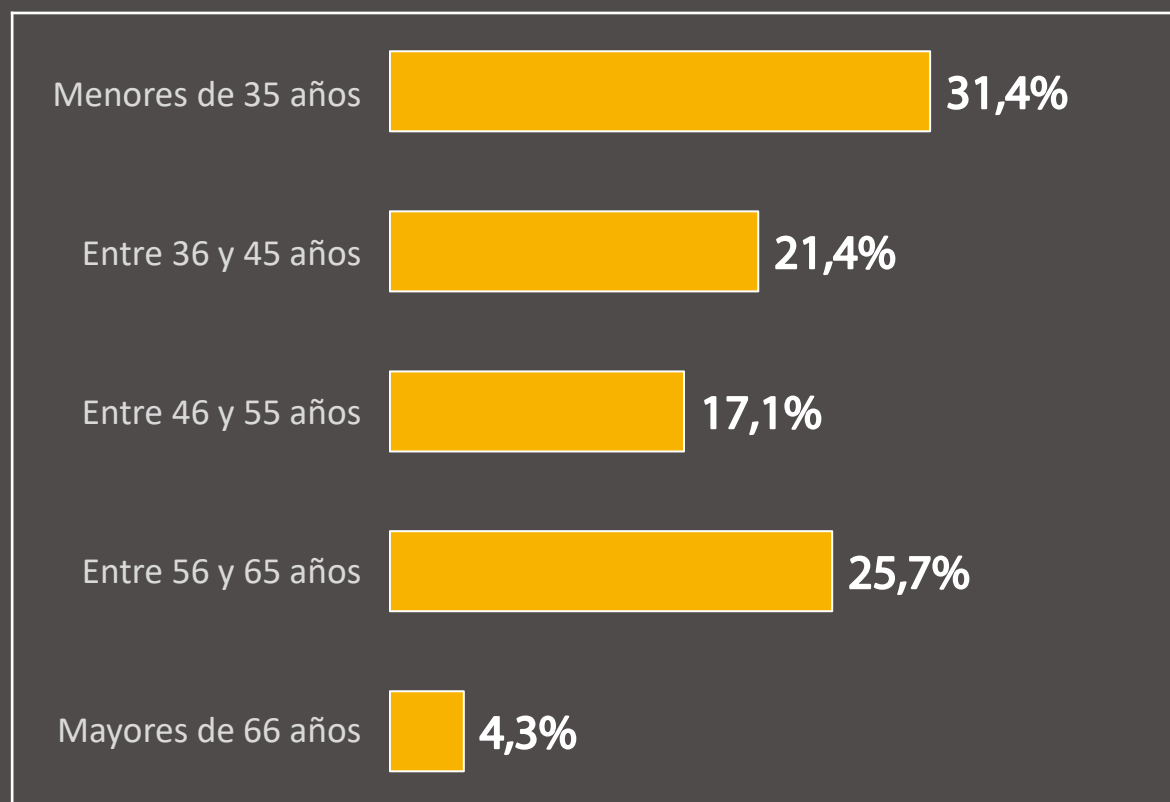
CEN AÑOS COMPROMETIDOS CON  
LA SOCIEDAD Y LOS MÉDICOS



| Comunidad Autónoma          | Total colegiados/as | Total agresiones | Total agresiones * 1000 |
|-----------------------------|---------------------|------------------|-------------------------|
| Cantabria                   | 3795                | 16               | 4,22                    |
| Extremadura                 | 5911                | 24               | 4,06                    |
| Melilla                     | 322                 | 1                | 3,11                    |
| Baleares, Illes             | 6141                | 16               | 2,61                    |
| Andalucía                   | 42859               | 110              | 2,57                    |
| Cataluña                    | 38603               | 93               | 2,41                    |
| Murcia, Región de           | 8011                | 17               | 2,12                    |
| Rioja, La                   | 1794                | 3                | 1,67                    |
| Comunidad Valenciana        | 27508               | 43               | 1,56                    |
| Aragón                      | 9451                | 14               | 1,48                    |
| Asturias, Principado de     | 6870                | 8                | 1,16                    |
| Castilla y León             | 15512               | 17               | 1,10                    |
| Castilla-La Mancha          | 9745                | 10               | 1,03                    |
| Madrid, Comunidad de        | 47611               | 43               | 0,90                    |
| País Vasco                  | 14739               | 12               | 0,81                    |
| Galicia                     | 14817               | 7                | 0,47                    |
| Navarra, Comunidad Foral de | 4414                | 2                | 0,45                    |
| Canarias                    | 11853               | 5                | 0,42                    |
| Ceuta                       | 350                 | 0                | 0,00                    |
|                             | <b>270.306</b>      | <b>441</b>       | <b>1,63</b>             |

# 02 Distribución por edades

# DISTRIBUCIÓN POR EDADES



# 04 Datos según la tipología y edad del agresor



# TIPOLOGÍAS DE AGRESORES

Paciente programado

50%

Paciente no programado

31%

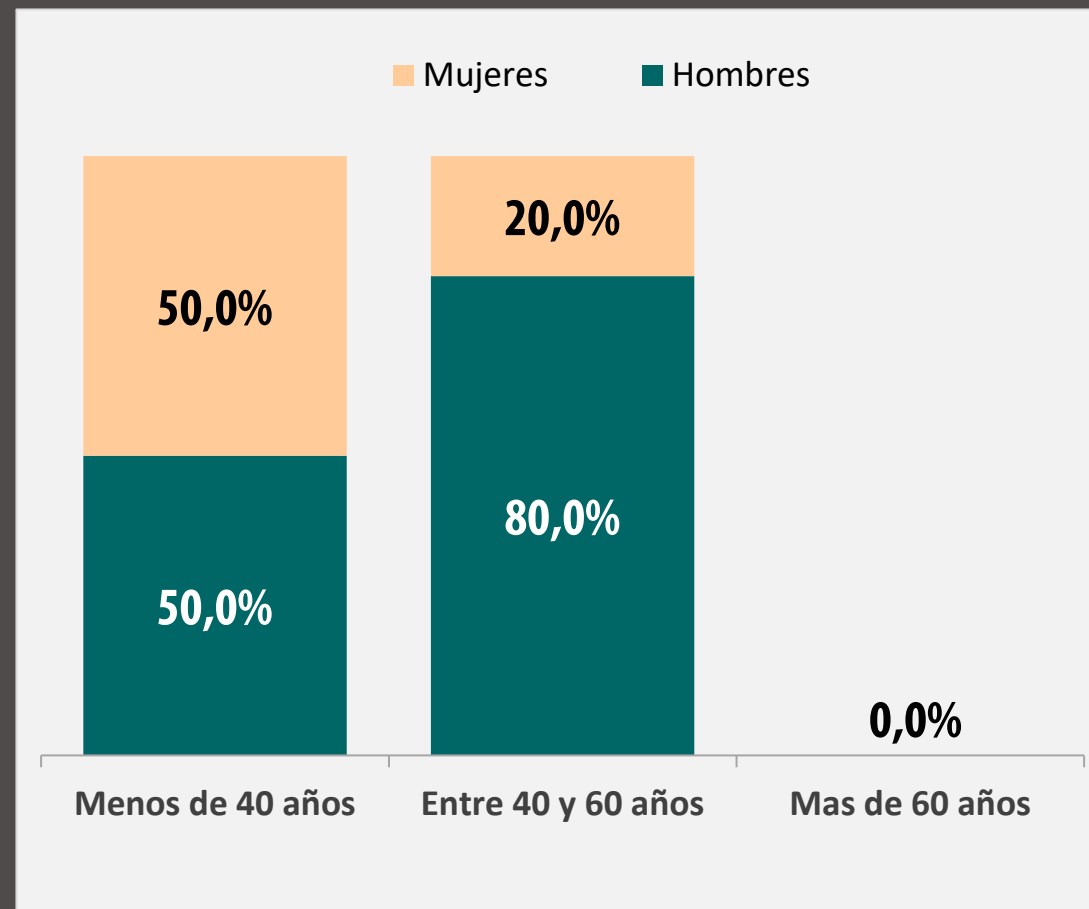
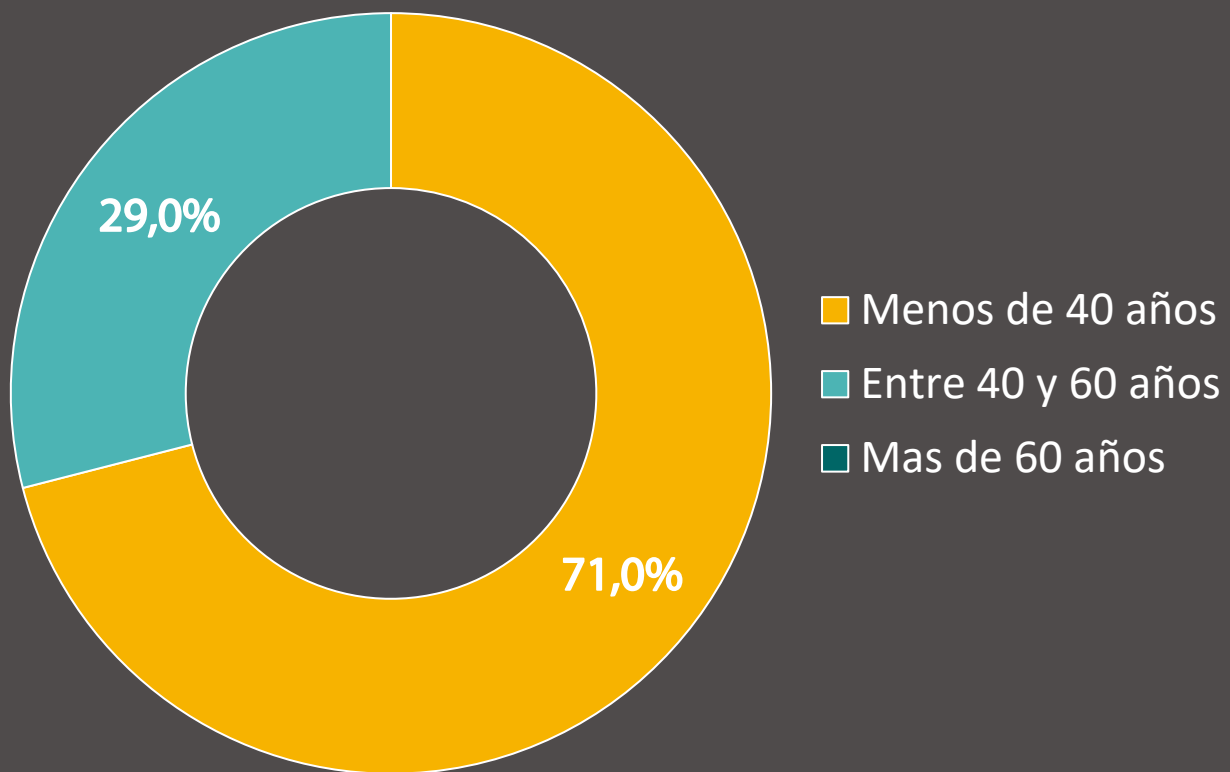
Acompañante

19%

Paciente desplazado

0%

# DISTRIBUCIÓN POR EDADES DEL AGRESOR



# 05 Datos según el ámbito, tipo de ejercicio y tramo horario

# ÁMBITOS EN LAS QUE SE PRODUCE LA AGRESIÓN

Atención  
primaria

Hospital

Urgencias AP

Urgencias  
Hospitalarias

Domicilio  
/ in itinere

Otros ámbitos

53%

19%

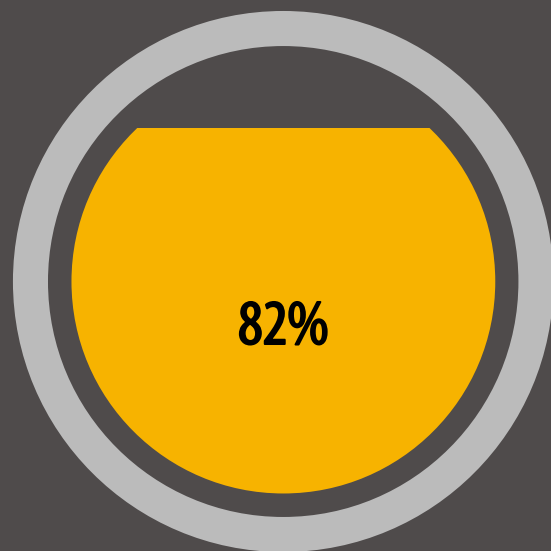
5%

3%

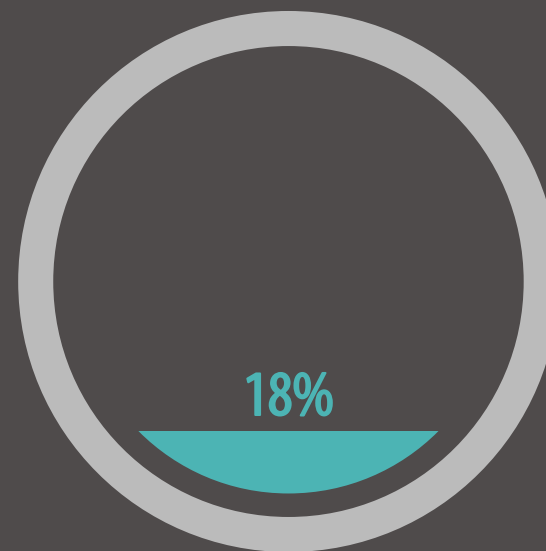
0%

20%

## TIPO DE EJERCICIO EN EL QUE SE HA PRODUCIDO LA AGRESIÓN



PÚBLICO



PRIVADO

# Tipo de ejercicio

## Distribución por sexo del agredido

OMC




ORGANIZACIÓN  
MÉDICA COLEGIAL  
DE ESPAÑA

CONSEJO GENERAL  
DE COLEGIOS OFICIALES  
DE MÉDICOS



PÚBLICO




Hombres

38 %

Mujeres

62 %

PRIVADO



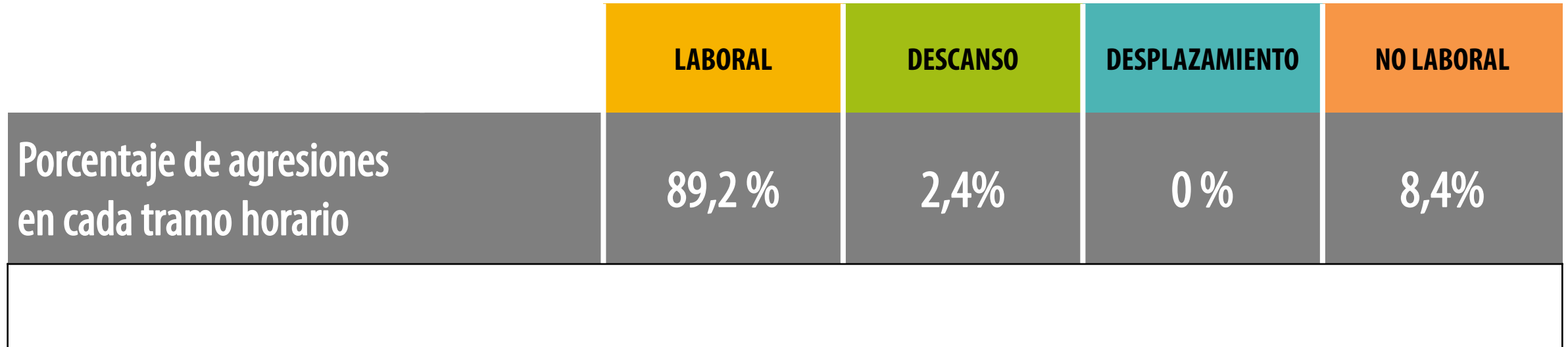
Hombres

65 %

Mujeres

35 %

# Tramo horario en el que se produjeron los hechos



# 06 Datos según el tipo de agresión, lesiones y daños materiales



# TIPO DE AGRESIÓN TOTAL Y POR SEXO DEL PROFESIONAL AGREDIDO

AMENAZAS

20%

50%



50%

INSULTOS

76%

38,8%



61,2%

LESIONES

4%

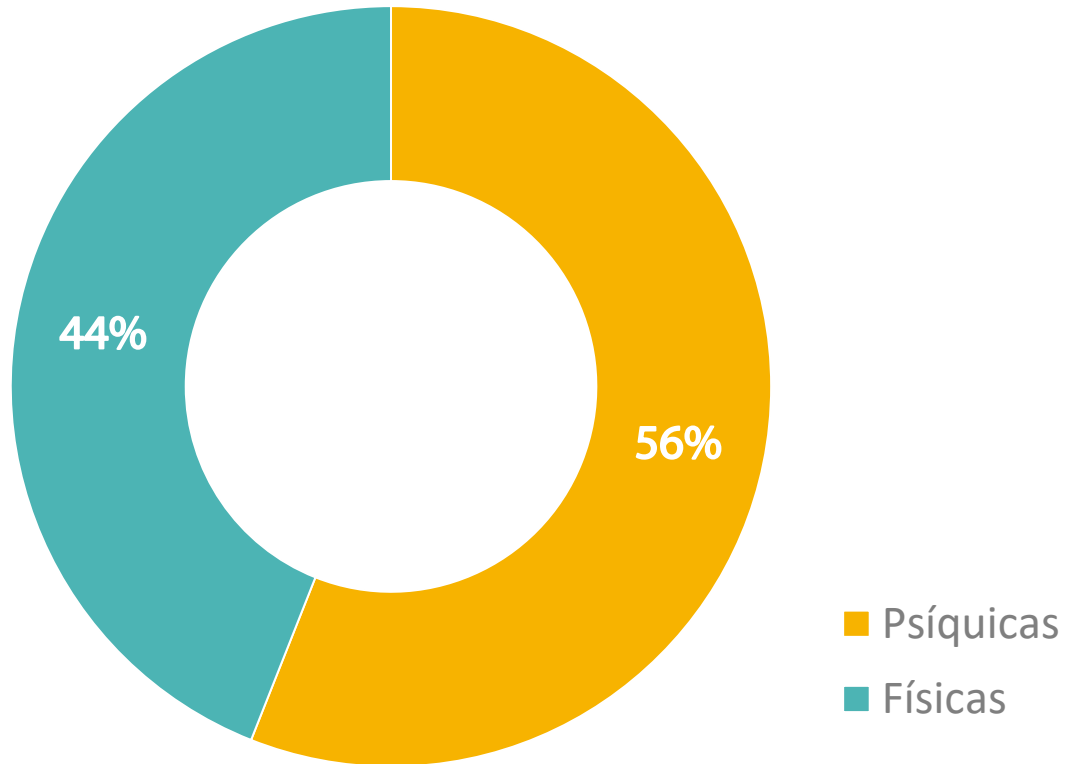
100%



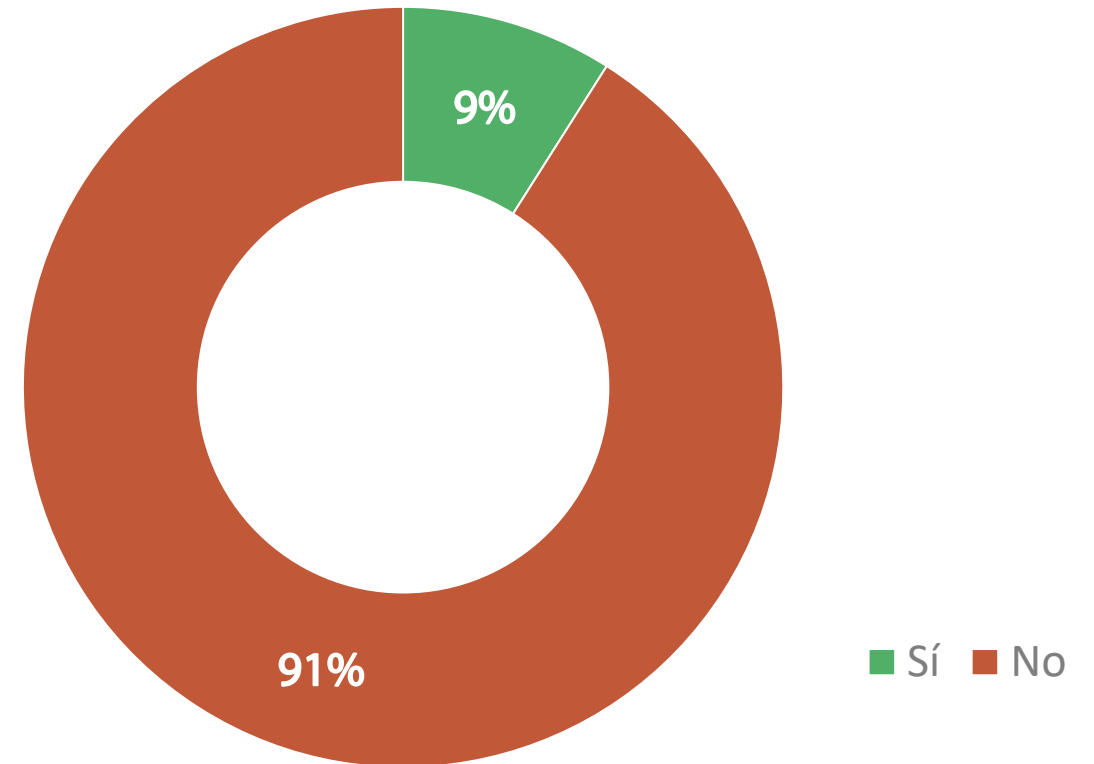
0%

# Tipo de lesión y daños materiales

## TIPO DE LESIÓN



## DAÑOS MATERIALES





# Vía en que se produce la agresión

OMC



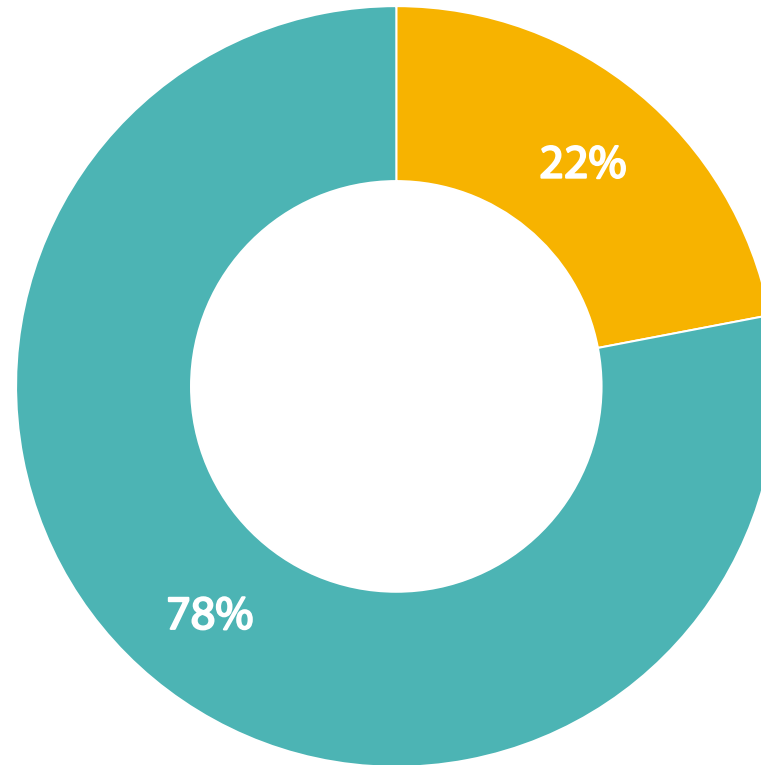
ORGANIZACIÓN  
MÉDICA COLEGIAL  
DE ESPAÑA

CONSEJO GENERAL  
DE COLEGIOS OFICIALES  
DE MÉDICOS



CEN AÑOS COMPROMETIDOS CON  
LA SOCIEDAD Y LOS MÉDICOS

## Vía

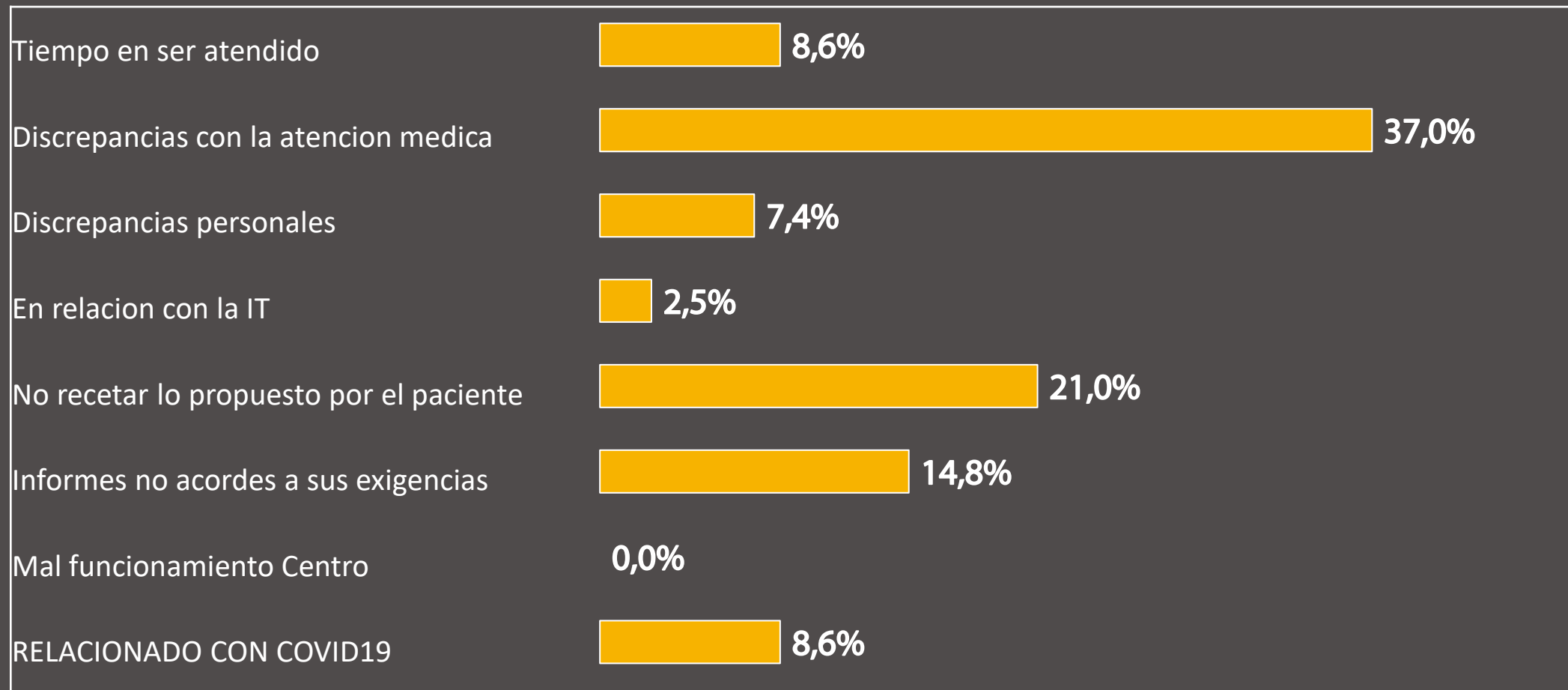


■ Teléfono/Telemática

■ Presencial

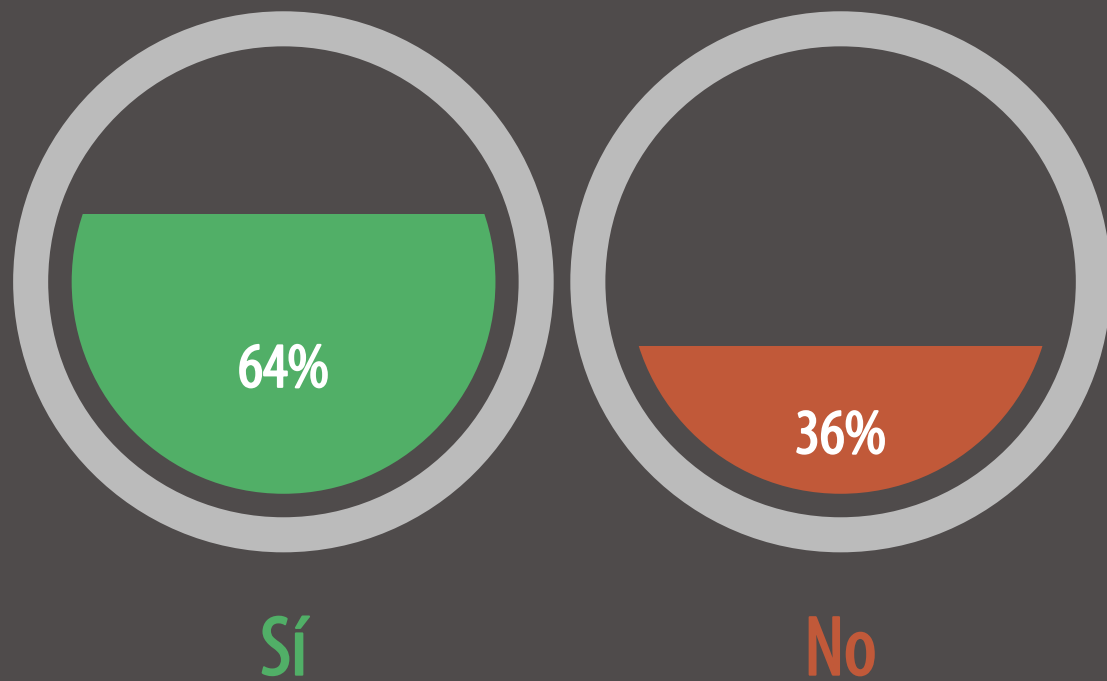
# 07 Datos según la causa de la agresión

# CAUSA DE LA AGRESIÓN



# 08 Otros datos

## ¿HA RECIBIDO APOYO O ASESORAMIENTO POR PARTE DEL CENTRO DE TRABAJO?



## BAJA LABORAL



# Observatorio Nacional de Agresiones a Médicos/as

## Año 2020

OMC §

ORGANIZACIÓN  
MÉDICA COLEGIAL  
DE ESPAÑA

CONSEJO GENERAL  
DE COLEGIOS OFICIALES  
DE MÉDICOS



CIEN AÑOS COMPROMETIDOS CON  
LA SOCIEDAD Y LOS MÉDICOS